

Наименование показателя	Код	Уставный капитал	Собственные акции, выкупленные у акционеров	Добавочный капитал	Резервный капитал	Нераспределенная прибыль (непокрытый убыток)	Итого
Уменьшение капитала - всего:	3220	-	-	-	-	691	691
в том числе:							
убыток	3221	X	X	X	X	120	120
переоценка имущества	3222	X	X	-	X	-	-
расходы, относящиеся непосредственно на уменьшение капитала	3223	X	X	-	X	-	-
уменьшение номинальной стоимости акций	3224	-	-	-	X	-	-
уменьшение количества акций	3225	-	-	-	X	-	-
реорганизация юридического лица	3226	-	-	-	-	-	-
дивиденды	3227	X	X	X	X	771	771
Изменение добавочного капитала	3230	X	X	-	-	-	X
Изменение резервного капитала	3240	X	X	X	-	-	X
Величина капитала на 31 Декабря 2010 г.	3200	193	-	6096	-	27421	33710
За 2011 г.							
Увеличение капитала - всего:	3310	-	-	-	-	-	-
в том числе:							
чистая прибыль	3311	X	X	X	X	-	-
переоценка имущества	3312	X	X	-	X	-	-
доходы, относящиеся непосредственно на увеличение капитала	3313	X	X	-	X	-	-
дополнительный выпуск акций	3314	-	-	-	X	X	-
увеличение номинальной стоимости акций	3315	-	-	-	X	-	X
реорганизация юридического лица	3316	-	-	-	-	-	-
Уменьшение капитала - всего:	3320	-	-	-	-	1300	1300
в том числе:							
убыток	3321	X	X	X	X	1300	1300
переоценка имущества	3322	X	X	-	X	-	-
расходы, относящиеся непосредственно на уменьшение капитала	3323	X	X	-	X	-	-
уменьшение номинальной стоимости акций	3324	-	-	-	X	-	-
уменьшение количества акций	3325	-	-	-	X	-	-
реорганизация юридического лица	3326	-	-	-	-	-	-
дивиденды	3327	X	X	X	X	-	-
Изменения добавочного капитала	3330	X	X	-	-	-	X
Изменение резервного капитала	3340	X	X	X	-	-	X
Величина капитала на 31 Декабря 2011 г.	3300	193	-	6096	-	26121	32410

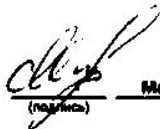
## 2. Корректировки в связи с изменением учетной политики и исправлением ошибок

Наименование показателя	Код	На 31 Декабря 2009 г.	Изменения капитала за 2010 г.		На 31 Декабря 2010 г.
			за счет чистой прибыли (убытка)	за счет иных факторов	
Капитал - всего					
до корректировок	3400	-	-	-	-
корректировка в связи с:					
изменением учетной политики	3410	-	-	-	-
исправлением ошибок	3420	-	-	-	-
после корректировок	3500	-	-	-	-
в том числе:					
нераспределенная прибыль (непокрытый убыток):					
до корректировок	3401	-	-	-	-
корректировка в связи с:					
изменением учетной политики	3411	-	-	-	-
исправлением ошибок	3421	-	-	-	-
после корректировок	3501	-	-	-	-

## 3. Чистые активы

Наименование показателя	Код	На 31 декабря 2011 г.	На 31 декабря 2010 г.	На 31 декабря 2009 г.
Чистые активы	3800	32410	33710	34801

Руководитель

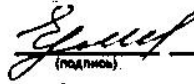


Маслов Сергей Викторович

(расшифровка подписи)



Антонова Ольга Юрьевна



(расшифровка подписи)

30 Марта 2012 г.

Пояснительная записка  
к годовому отчету финансово-хозяйственной деятельности за 2011 год

Открытое акционерное общество «Нижегородский трест инженерно-строительных изысканий» (далее – «Общество») в своей деятельности руководствуется законодательством РФ, Уставом «Общества», а также учетной политикой, принятой на 2011 год и утвержденной приказом «Общества» № 51 от 28 декабря 2010 года.

Бухгалтерский баланс и отчет о финансовых результатах составлен в соответствии с Положением о бухгалтерском учете и отчетности с применением плана счетов бухгалтерского учета, введенного в действие приказом Минфина РФ от 31 октября 2000 года № 94-н.

В целях налогообложения прибыли применялся метод «начисления», расчеты по НДС производились в момент определения налоговой базы «по отгрузке».

Основными видами деятельности «Общества» в 2011 году являлись топогеодезические и инженерно-геологические изыскания под строительство, выполнение работ по инвентаризации и межеванию земель по городу и области, а также сдача площадей в аренду.

Внеоборотные активы по остаточной стоимости на начало 2011 года составили 15 423 тыс. рублей, в том числе земельные участки 2521,5 тыс. рублей, отложенные налоговые активы 82 тыс. рублей. Приобретение основных средств составило 163 тыс. рублей. В соответствии с Налоговым Кодексом РФ основные средства стоимостью до 40 000 рублей списывались на затраты по мере их ввода в эксплуатацию на сумму 65 тыс. рублей.

Амортизация начислялась линейным способом по всем группам основных средств. Материалы, топливо и другие материальные ресурсы списывались по фактической себестоимости каждой единицы ТМЦ.

Общий объем выполненных работ собственными силами составил 62047,3 тыс. рублей, в том числе за изыскательские работы 57147,3 тыс. рублей. Фактические затраты составили 59596,4 тыс. рублей, в том числе за изыскательские работы 55691,7 тыс. рублей. Валовая прибыль 2450,9 тыс. рублей.

В отчете о прибылях и убытках по строке 2320 отражена сумма процентов 7,3 тыс. рублей, полученная за пользование чужими средствами, по строке 2340 показана сумма 5,0 тыс. рублей возврат госпошлины по арбитражным судам.

Прочие расходы составили 711,3 тыс. рублей, в том числе:

- услуги банка 464,4 тыс. рублей,
- налог на имущество 238,5 тыс. рублей,
- госпошлина, уплаченная по арбитражным судам 8,4 тыс. рублей.

Налоговая прибыль с учетом требований главы 25 Налогового Кодекса РФ составила 2524,9 тыс. рублей. Налог на прибыль 505,0 тыс. рублей. Экономические санкции по платежам в бюджет и внебюджетные фонды 24,0 тыс. рублей.

Таким образом, чистая прибыль составила 1246,8 тыс. рублей, из нее израсходовано на социальные нужды «Общества» и другие мероприятия 2587 тыс. рублей. Дефицит чистой прибыли 1340,2 тыс. рублей.

Аудиторская проверка не проводилась в связи с ее высокой стоимостью.

«Общество» имеет уставный капитал 192 800 рублей с количеством обыкновенных акций 3856 штук номинальной стоимостью 50 рублей за акцию. Дивиденды в 2011 году не начислялись.

Главный бухгалтер  
ОАО «НижегородТИСИЗ»



О.А. Ермакова



## 2.2 Незавершенные капитальные вложения

Наименование показателя	Код	Период	На начало года	Изменения за период			На конец периода
				Закрыты за период	Списано	Принято к учету в качестве основных средств или увеличена стоимость	
Незавершенное строительство и незаконченные операции по приобретению, модернизации и т.п. основных средств - всего	5240	За 2011 г.	-	-	-	-	
	5250	За 2010 г.	-	-	-	-	

## 2.3 Изменение стоимости основных средств в результате достройки, дооборудования, реконструкции и частичной ликвидации

Наименование показателя	Код	За 2011 г.	За 2010 г.
Уменьшение стоимости объектов основных средств в результате частичной ликвидации - всего	5270	-	-

## 2.4 Иное использование основных средств

Наименование показателя	Код	На 31 декабря 2011 г.	На 31 декабря 2010 г.	На 31 декабря 2009 г.
Переданные в аренду основные средства, числящиеся на балансе	5280	-	-	-
Переданные в аренду основные средства, числящиеся за балансом	5281	-	-	-
Полученные в аренду основные средства, числящиеся на балансе	5282	-	-	-
Полученные в аренду основные средства, числящиеся за балансом	5283	-	-	-
Объекты недвижимости, принятые в эксплуатацию и фактически используемые, находящиеся в процессе государственной регистрации	5284	-	-	-
Основные средства, переведенные на инвентаризацию	5285	-	-	-
Иное использование основных средств (заполн. и др.)	5286	-	-	-



4. Заласы  
4.1 Наличие и движение запасов

Наименование показателя	Код	Период	На начало года		Изменения за период						На конец периода	
			Собственность	Величина резерва под снижение стоимости	Поступления и затраты	Выбыло		Убыток от снижения стоимости	Оборот запасов между юр. лицами (внутри)	Собственность	Величина резерва под снижение стоимости	
						Собственность	Резерв под снижение стоимости					
Заласы - всего	5400	За 2011 г.	6822	-	4823	4785	-	-	X	7050	-	-
	5420	За 2010 г.	8015	-	4127	3220	-	-	X	8822	-	-
в том числе:	5401	За 2011 г.	8822	-	4823	4795	-	-	-	7050	-	-
	5421	За 2010 г.	8015	-	4127	3220	-	-	-	8822	-	-

4.2. Затрасы в зароне

0710005 с. 9

Наименование показателя	Код	На 31 Декабрь 2011 г.	На 31 Декабрь 2010 г.	На 31 Декабрь 2009 г.
Затрасы, не оплаченные на отчетную дату - всего	5440	40	66	6
в том числе:				
Затрасы, начисленные в зароне по договорам - всего	5441	40	66	6
Затрасы, начисленные в зароне по договорам - всего	5445	-	-	-

5. Дебиторская и кредиторская задолженность  
5.1 Наличие и движение дебиторской задолженности

Наименование показателя	Код	Период	На начало года			Изменения за период					На конец периода			
			Учтен по условиям договора	Величина резерва по сомнительным долгам	Поступление		Получение	Выбыло		Перевод из долго- в крат- срочную задолженность	Учтен по условиям договора	Величина резерва по сомнительным долгам		
					В результате хозяйствен- ных операций (сумма долга по сделкам, операциям)	Применение- ся проценты, штрафы и иные начисления		Списание на финансовый результат	Восст- новление резерва					
Долгосрочная дебиторская задолженность - всего	5501	За 2011 г.	-	-	-	-	-	-	-	-	-	-	-	-
	5521	За 2010 г.	-	-	-	-	-	-	-	-	-	-	-	-
Краткосрочная дебиторская задолженность - всего	5510	За 2011 г.	15854	-	117863	-	105852	-	-	-	-	-	-	-
	5530	За 2010 г.	20976	-	156712	-	161834	-	-	-	-	-	-	-
	5511	За 2011 г.	15854	-	117863	-	105852	-	-	-	-	-	-	-
	5531	За 2010 г.	20976	-	156712	-	161834	-	-	-	-	-	-	-
Итого	5500	За 2011 г.	15854	-	117863	-	105852	-	-	-	-	-	-	-
	5520	За 2010 г.	20976	-	156712	-	161834	-	-	-	-	-	-	-

## 5.2 Просроченная дебиторская задолженность

Наименование показателя	На 31 декабря 2011 г.		На 31 декабря 2010 г.		На 31 декабря 2009 г.	
	Учтенная по условиям договора стоимость	Балансовая стоимость	Учтенная по условиям договора стоимость	Балансовая стоимость	Учтенная по условиям договора стоимость	Балансовая стоимость
Всего	5217	5217	6903	6903	7516	7516
в том числе:	5217	5217	6903	6903	7516	7516

## 5.3 Наличие и движение кредиторской задолженности

Наименование показателя	Код	Период	Остаток на начало года	Изменения за период			Остаток на конец периода
				Поступления		Выбыло	
				В результате хозяйственных операций (срочно долг по сделкам, операции)	Примененные штрафы и иные начисления		
Долгосрочная кредиторская задолженность - всего	5551	За 2011 г.	-	-	-	-	-
	5571	За 2010 г.	-	-	-	-	-
Краткосрочная кредиторская задолженность - всего	5560	За 2011 г.	18583	138301	129926	27958	27958
	5580	За 2010 г.	43659	191989	218065	19583	19583
в том числе:							
	5561	За 2011 г.	19583	138301	129926	27958	27958
	5581	За 2010 г.	43659	191989	218065	19583	19583
	5550	За 2011 г.	18583	138301	129926	27958	27958
Итого	5570	За 2010 г.	43659	191989	218065	19583	19583

## 5.4 Просроченная кредиторская задолженность

Наименование показателя	Код	На 31 Декабрь 2011 г.	На 31 Декабрь 2010 г.	На 31 Декабрь 2009 г.
<b>Всего</b>	5590	2615	2108	12371
в том числе:	5591	2615	2108	12371

6. Затраты на производство

Наименование показателя	Код	3м 2011 г.	3м 2010 г.
Материальные затраты	5610	6939	6931
Расходы на оплату труда	5620	30590	27951
Отчисления на социальные нужды	5630	9531	6822
Амортизация	5640	3959	4333
Прочие затраты	5650	7572	7221
Итого по элементам	5660	56590	53058
Изменение остатков (прирост(-)); незавершенного производства, готовой продукции и др.	5670		
Изменение остатков (уменьшение(+)); незавершенного производства, готовой продукции и др.	5680	1016	13291
Итого расходы по обычным видам деятельности	5600	59596	66349

**РАСЧЕТ**  
оценки стоимости чистых активов акционерного общества

Наименование показателя	Код строки бухгалтерского баланса	На начало отчетного года	На конец отчетного периода
<b>I. Активы</b>			
1. Нематериальные активы	1110	-	-
2. Основные средства	1130	15341	11544
3. Незавершенное строительство	1170	-	-
4. Доходные вложения в материальные ценности	1140	-	-
5. Долгосрочные и краткосрочные финансовые вложения <1>	1150+1240	-	-
6. Прочие внеоборотные активы <2>	1120+1160	82	48
7. Запасы	1210	15397	14509
8. Налог на добавленную стоимость по приобретенным ценностям	1220	13	5
9. Дебиторская задолженность <3>	1230	15854	27865
10. Денежные средства	1250	4792	5008
11. Прочие оборотные активы	1260	1814	1393
<b>Итого активы, принимаемые к расчету (сумма данных пунктов 12. 1-11)</b>		<b>53293</b>	<b>60368</b>
<b>II. Пассивы</b>			
13. Долгосрочные обязательства по займам и кредитам	1410	-	-
14. Прочие долгосрочные обязательства <4>, <5>	1420	-	-
15. Краткосрочные обязательства по займам и кредитам	1510	-	-
16. Кредиторская задолженность	1520	19583	27958
17. Задолженность участникам (учредителям) по выплате доходов <6>		434	297
18. Резервы предстоящих расходов	1540	-	-
19. Прочие краткосрочные обязательства <5>	1550	-	-
<b>Итого пассивы, принимаемые к расчету (сумма данных пунктов 13-19)</b>		<b>19583</b>	<b>27958</b>
<b>Стоимость чистых активов акционерного общества (итого активы, принимаемые к расчету (стр. 12), минус итога пассивы, принимаемые к расчету (стр. 20))</b>		<b>33710</b>	<b>32410</b>

- <1> За исключением фактических затрат по выкупу собственных акций у акционеров.  
 <2> Включая величину отложенных налоговых активов.  
 <3> За исключением задолженности участников (учредителей) по взносам в уставный капитал.  
 <4> Включая величину отложенных налоговых обязательств.  
 <5> В данных о величине прочих долгосрочных и краткосрочных обязательства приводятся суммы созданных в установленном порядке резервов в связи с условными обязательствами и с прекращением деятельности.  
 <6> Сумма по строке 17 "Задолженности участникам (учредителям) по выплате доходов" включена в строку 16 "Кредиторская задолженность". При суммировании данных раздела II в строке 20 значение строки 17 не учитывается.

Руководитель

Главный бухгалтер



*С.В. Маслов*  
*О.Ю. Антонова*

Маслов Сергей Викторович

Антонова Ольга Юрьевна

**Бухгалтерский баланс  
на 31 Декабря 2011 г.**

Форма по ОКУД  
Дата ( число, месяц, год)

Организация Открытое акционерное общество "Нижегородский трест инженерно-строительных изысканий" по ОКПО

Идентификационный номер налогоплательщика по ИНН

Вид экономической деятельности строительные изыскания по ОКВЭД

Организационно-правовая форма форма собственности по ОКОПФ / ОКФС

Единица измерения: тыс руб по ОКЕИ

Коды		
0710001		
31	12	2011
0002495783		
5258010933/525801001		
74.20.35		
47	16	
384		

Местонахождение (адрес)  
603135, Нижегородская обл, Нижний Новгород г, Энтузиастов ул, д. 10

Пояснения	Наименование показателя	Код	На 31 Декабря 2011 г.	На 31 Декабря 2010 г.	На 31 Декабря 2009 г.
	<b>АКТИВ</b>				
	<b>I. ВНЕОБОРОТНЫЕ АКТИВЫ</b>				
	Нематериальные активы	1110	-	-	-
	в том числе:				
	Нематериальные активы в организации	11101	-	-	-
	Приобретение нематериальных активов	11102	-	-	-
	Результаты исследований и разработок	1120	-	-	-
	в том числе:				
	Расходы на научно-исследовательские, опытно-конструкторские и технологические работы	11201	-	-	-
	Выполнение научно-исследовательских, опытно-конструкторских и технологических работ	11202	-	-	-
	Основные средства	1130	11544	15341	19195
	в том числе:				
	Основные средства в организации	11301	9023	12820	16674
	Оборудование к установке	11302	-	-	-
	Приобретение земельных участков	11303	2521	2521	2521
	Приобретение объектов природопользования	11304	-	-	-
	Строительство объектов основных средств	11305	-	-	-
	Приобретение объектов основных средств	11306	-	-	-
	Доходные вложения в материальные ценности	1140	-	-	-
	Финансовые вложения	1150	-	-	-
	Отложенные налоговые активы	1160	46	82	-
	Прочие внеоборотные активы	1170	-	-	-
	в том числе:				
	Перевод молодняка животных в основное стадо	11701	-	-	-
	Приобретение взрослых животных	11702	-	-	-
	<b>Итого по разделу I</b>	<b>1100</b>	<b>11590</b>	<b>15423</b>	<b>19195</b>
	<b>II. ОБОРОТНЫЕ АКТИВЫ</b>				
	Запасы	1210	14509	15397	27781
	в том числе:				



	Материалы	12101	7050	6922	6015
	Брак в производстве	12102	-	-	-
	Товары отгруженные	12103	-	-	-
	Товары	12104	-	-	-
	Готовая продукция	12105	-	-	-
	Расходы на продажу	12106	-	-	-
	Выполненные этапы по незавершенным работам	12107	7459	8475	21766
	Основное производство	12108	-	-	-
	Полуфабрикаты собственного производства	12109	-	-	-
	Вспомогательные производства	12110	-	-	-
	Обслуживающие производства и хозяйства	12111	-	-	-
	Налог на добавленную стоимость по приобретенным ценностям	1220	5	13	29
	в том числе:				
	НДС по приобретенным ОС	12201	-	-	-
	НДС по приобретенным НМА	12202	-	-	-
	НДС по приобретенным материально-производственным запасам	12203	5	13	29
	Дебиторская задолженность	1230	27865	15854	20976
	в том числе:				
	Расчеты с поставщиками и подрядчиками	12301	4486	9661	16315
	Расчеты с покупателями и заказчиками	12302	21104	4399	2524
	Расчеты по налогам и сборам	12303	397	312	434
	Расчеты по социальному страхованию и обеспечению	12304	5	145	231
	Расчеты с подотчетными лицами	12305	159	103	122
	Расчеты с персоналом по прочим операциям	12306	-	-	-
	Расчеты по вкладам в уставный (складочный) капитал	12307	-	-	-
	Расчеты с разными дебиторами и кредиторами	12308	1714	1234	1350
	Финансовые вложения (за исключением денежных эквивалентов)	1240	2	-	-
	в том числе:				
	Акции	12401	2	-	-
	Долговые ценные бумаги	12402	-	-	-
	Предоставленные займы	12403	-	-	-
	Вклады по договору простого товарищества	12404	-	-	-
	Приобретенные права в рамках оказания финансовых услуг	12405	-	-	-
	Депозитные счета	12406	-	-	-
	Депозитные счета (в валюте)	12407	-	-	-
	Денежные средства и денежные эквиваленты	1250	5006	4792	6412
	в том числе:				
	Касса организации	12501	9	1	9
	Операционная касса	12502	-	-	-
	Касса организации (в валюте)	12503	-	-	-
	Расчетные счета	12504	4997	4791	6403
	Валютные счета	12505	-	-	-
	Аккредитивы	12506	-	-	-
	Чековые книжки	12507	-	-	-
	Прочие специальные счета	12508	-	-	-
	Аккредитивы (в валюте)	12509	-	-	-
	Прочие специальные счета (в валюте)	12510	-	-	-
	Переводы в пути	12511	-	-	-

	Прочие оборотные активы	1260	1391	1814	3867
	в том числе:				
	Акцизы по оплаченным материальным ценностям	12601	-	-	-
	Денежные документы	12602	1	1	-
	Денежные документы (в валюте)	12603	-	-	-
	НДС по авансам и переплатам	12604	1128	1428	3481
	Расходы будущих периодов	12605	262	385	386
	Недостачи и потери от порчи ценностей	12606	-	-	-
	Резервы предстоящих расходов	12607	-	-	-
	Итого по разделу II	1200	48778	37870	59065
	<b>БАЛАНС</b>	1600	60368	53293	78260

Пояснения	Наименование показателя	Код	На 30 Сентября 2011 г.	На 31 Декабря 2010 г.	На 31 Декабря 2009 г.
	<b>ПАССИВ</b>				
	<b>III. КАПИТАЛ И РЕЗЕРВЫ</b>				
	Уставный капитал (складочный капитал, уставный фонд, вклады товарищей)	1310	193	193	193
	Собственные акции, выкупленные у акционеров	1320	-	-	-
	Переоценка внеоборотных активов	1340	-	-	-
	Добавочный капитал (без переоценки)	1350	6096	6096	6096
	Резервный капитал	1360	-	-	-
	в том числе:				
	Резервы, образованные в соответствии с законодательством	13601	-	-	-
	Резервы, образованные в соответствии с учредительными документами	13602	-	-	-
	Нераспределенная прибыль (непокрытый убыток)	1370	26121	27421	28312
	<b>Итого по разделу III</b>	<b>1300</b>	<b>32410</b>	<b>33710</b>	<b>34601</b>
	<b>IV. ДОЛГОСРОЧНЫЕ ОБЯЗАТЕЛЬСТВА</b>				
	Заемные средства	1410	-	-	-
	в том числе:				
	Долгосрочные кредиты	14101	-	-	-
	Долгосрочные займы	14102	-	-	-
	Долгосрочные кредиты (в валюте)	14103	-	-	-
	Долгосрочные займы (в валюте)	14104	-	-	-
	Отложенные налоговые обязательства	1420	-	-	-
	Оценочные обязательства	1430	-	-	-
	Прочие обязательства	1450	-	-	-
	<b>Итого по разделу IV</b>	<b>1400</b>	<b>-</b>	<b>-</b>	<b>-</b>
	<b>V. КРАТКОСРОЧНЫЕ ОБЯЗАТЕЛЬСТВА</b>				
	Заемные средства	1510	-	-	-
	в том числе:				
	Краткосрочные кредиты	15101	-	-	-
	Краткосрочные займы	15102	-	-	-
	Проценты по краткосрочным кредитам	15103	-	-	-
	Проценты по долгосрочным кредитам	15104	-	-	-
	Проценты по краткосрочным займам	15105	-	-	-
	Проценты по долгосрочным займам	15106	-	-	-
	Краткосрочные кредиты (в валюте)	15107	-	-	-
	Краткосрочные займы (в валюте)	15108	-	-	-
	Проценты по краткосрочным кредитам (в валюте)	15109	-	-	-
	Проценты по долгосрочным кредитам (в валюте)	15110	-	-	-
	Проценты по краткосрочным займам (в валюте)	15111	-	-	-
	Проценты по долгосрочным займам (в валюте)	15112	-	-	-
	Кредиторская задолженность	1520	27958	19583	43659
	в том числе:				
	Расчеты с поставщиками и подрядчиками	15201	12710	2611	6530
	Расчеты с покупателями и заказчиками	15202	7393	9364	22823
	Расчеты по налогам и сборам	15203	3855	3854	2477
	Расчеты по социальному страхованию и обеспечению	15204	758	483	57
	Расчеты с персоналом по оплате труда	15205	2475	1870	7478
	Расчеты с подотчетными лицами	15206	45	53	22

Задолженность участникам (учредителям) по выплате доходов	15207	297	434	1997
Расчеты с разными дебиторами и кредиторами	15208	425	914	2275
Доходы будущих периодов	1530	-	-	-
в том числе:				
Целевое финансирование	15301	-	-	-
Доходы, полученные в счет будущих периодов	15302	-	-	-
Безвозмездные поступления	15303	-	-	-
Предстоящие поступления по недостачам, выявленным за прошлые года	15304	-	-	-
Оценочные обязательства	1540	-	-	-
Прочие обязательства	1550	-	-	-
Итого по разделу V	1500	27958	19583	43659
<b>БАЛАНС</b>	<b>1700</b>	<b>60368</b>	<b>53293</b>	<b>78260</b>

Руководитель

*(подпись)*

Маслов Сергей  
Викторович

(расшифровка подписи)

Главный  
бухгалтер

*(подпись)*

Антонова Ольга Юрьевна

(расшифровка подписи)

30 Марта 2012 г.



Форма по КНД 1166007

место штампа  
налогового органа

ОАО НижегородТИСИЗ,  
5258010933/525801001  
(полное наименование  
организации, ИНН/КПП;  
Ф.И.О. индивидуального  
предпринимателя (физического  
лица), ИНН (при наличии))

Извещение  
о вводе сведений, указанных в налоговой  
декларации (расчете)

Налоговый орган 5258 настоящим документом  
(код налогового органа)  
подтверждает, что НИЖЕГОРОДТИСИЗ ОАО, 5258010933/525801001,  
(полное наименование организации, ИНН/КПП; ФИО  
индивидуального предпринимателя (физического лица),  
ИНН (при наличии))  
в налоговой декларации (расчете)  
Бухгалтерская отчетность, 0710099, 0, 34, 2011,  
(наименование и КНД налоговой декларации, вид документа  
(номер корректировки), отчетный (налоговый) период, отчетный год)  
представленной NO\_VUNOTCH\_5258\_5258\_5258010933525801001\_20120330\_4921a4cb  
в файле -c10e-4df0-b691-46d03d48a2cc  
(наименование файла)  
не содержится ошибок (противоречий).


Должностное лицо

(должность)

М.П.

(подпись)

(Ф.И.О.)

 Данный документ заверен ЭЦП следующих субъектов:  
Начальник инспекции (Павлюченок Валентина Николаевна)

**Отчет о движении денежных средств  
за период с 1 Января по 31 Декабря 2011 г.**

Организация	Открытое акционерное общество "Нижегородский трест инженерно-строительных изысканий"	Форма по ОКУД	КОДЫ 0710004		
Идентификационный номер налогоплательщика		Дата (год, месяц, число)	2011	12	31
Вид экономической деятельности	строительные изыскания	по ОКТО	0002495783		
Организационно - правовая форма	форма собственности	ИНН	8268010933/826801001		
Единица измерения	тыс. руб.	по ОКВЭД	74.20.35		
		по ОКОПФ /ОКФС	47	16	
		по ОКЕИ	384		

Наименование показателя	код	За Январь - Декабрь 2011 г. 1	За Январь - Декабрь 2010 г. 2
<b>Денежные потоки от текущих операций</b>			
Поступления - всего	4110	87977	126568
в том числе:			
от продажи продукции, товаров, работ и услуг	4111	79366	120144
арендных платежей, лицензионных платежей, роялти, комиссионных и иных аналогичных платежей	4112	4888	8268
прочие поступления	4119	3723	164
Платежи - всего	4120	(87617)	(125810)
в том числе:			
поставщикам (подрядчикам) за сырье, материалы, работы, услуги	4121	(28523)	(66225)
в связи с оплатой труда работников	4122	(26825)	(31156)
налога на прибыль	4124	(590)	(394)
прочие платежи	4129	(31679)	(25835)
Сальдо денежных потоков от текущих операций	4100	360	956
<b>Денежные потоки от инвестиционных операций</b>			
Поступления - всего	4210	107	14
в том числе:			
от продажи внеоборотных активов (кроме финансовых вложений)	4211	100	-
дивидендов, процентов по долговым финансовым вложениям и аналогичных поступлений от долевого участия в других организациях	4214	7	14
Платежи - всего	4220	(163)	(479)
в том числе:			
в связи с приобретением, созданием, модернизацией, реконструкцией и подготовкой к использованию внеоборотных активов	4221	(163)	(479)
Сальдо денежных потоков от инвестиционных операций	4200	(56)	(465)

Наименование показателя	код	За Январь - Декабрь 2011 г. <sup>1</sup>	За Январь - Декабрь 2010 г. <sup>2</sup>
<b>Денежные потоки от финансовых операций</b>			
Платежи - всего	4320	(90)	(2111)
в том числе: собственникам (участникам) в связи с выкупом у них акций (долей участия) организации или их выходом из состава участников	4321	(2)	-
на выплату дивидендов и иных платежей по распределению прибыли в пользу собственников (участников)	4322	(88)	(2111)
Сальдо денежных потоков от финансовых операций	4300	(90)	(2111)
Сальдо денежных потоков за отчетный период	4400	214	(1820)
Остаток денежных средств и денежных эквивалентов на начало отчетного периода	4450	4792	6412
Остаток денежных средств и денежных эквивалентов на конец отчетного периода	4500	5006	4792
Величина влияния изменений курса иностранной валюты по отношению к рублю	4480	-	-

Руководитель  **Маслов Сергей  
Викторович**  
(подпись) (расшифровка подписи)



Главный бухгалтер  **Антонова Ольга  
Юрьевна**  
(подпись) (расшифровка подписи)

30 Марта 2012 г.

Примечания

1. Указывается отчетный период.
2. Указывается период предыдущего года, аналогичный отчетному периоду.

**Отчет о прибылях и убытках**  
за период с 1 Января по 31 Декабря 2011 г.

Форма по ОКУД	0710002		
Дата ( число, месяц, год)	31	12	2011
Организация <u>Открытое акционерное общество "Нижегородский трест инженерно-строительных изысканий"</u>	по ОКПО 0002495783		
Идентификационный номер налогоплательщика	ИНН 5258010933/525801001		
Вид экономической деятельности <u>строительные изыскания</u>	по ОКВЭД 74.20.35		
Организационно-правовая форма <u>форма собственности</u>	47	16	по ОКОПФ / ОКФС
Единица измерения: тыс. руб.	по ОКЕИ 384		

Пояснения	Наименование показателя	Код	За Январь - Декабрь 2011 г.	За Январь - Декабрь 2010 г.
	<b>Выручка</b>	2110	87396	120165
	в том числе:			
	по деятельности с основной системой налогообложения	21101	87396	120165
	по отдельным видам деятельности (ЕНВД)	21102	-	-
	<b>Себестоимость продаж</b>	2120	(84945)	(117139)
	в том числе:			
	по деятельности с основной системой налогообложения	21201	-84945	-117139
	по отдельным видам деятельности (ЕНВД)	21202	-	-
	<b>Валовая прибыль (убыток)</b>	2100	2451	3026
	в том числе:			
	по деятельности с основной системой налогообложения	21001	2451	3026
	по отдельным видам деятельности (ЕНВД)	21002	-	-
	<b>Коммерческие расходы</b>	2210	-	-
	в том числе:			
	по деятельности с основной системой налогообложения	22101	-	-
	по отдельным видам деятельности (ЕНВД)	22102	-	-
	<b>Управленческие расходы</b>	2220	-	-
	в том числе:			
	по деятельности с основной системой налогообложения	22201	-	-
	по отдельным видам деятельности (ЕНВД)	22202	-	-
	<b>Прибыль (убыток) от продаж</b>	2200	2451	3026
	в том числе:			
	по деятельности с основной системой налогообложения	22001	2451	3026
	по отдельным видам деятельности (ЕНВД)	22002	-	-
	<b>Доходы от участия в других организациях</b>	2310	-	-
	в том числе:			
	Долевое участие в иностранных организациях	23101	-	-
	Долевое участие в российских организациях	23102	-	-
	<b>Проценты к получению</b>	2320	7	10
	в том числе:			
	Проценты к получению	23201	7	10
	Проценты по государственным ценным бумагам	23202	-	-
	Проценты по государственным ценным бумагам по ставке 0%	23203	-	-
	<b>Проценты к уплате</b>	2330	-	-
	в том числе:			
	Проценты к уплате	23301	-	-
	<b>Прочие доходы</b>	2340	5	155
	в том числе:			
	Доходы, связанные с реализацией основных средств	23401	-	85
	Доходы, связанные с реализацией нематериальных активов	23402	-	-
	Доходы, связанные с реализацией прочего имущества	23403	-	-



	Доходы от реализации прав в рамках осуществления финансовых услуг	23404	-	-
	Доходы по операциям с финансовыми инструментами срочных сделок, обращающимися на организованном рынке	23405	-	-
	Доходы по активам, переданным в пользование	23406	-	-
	Доходы в виде восстановления резервов	23407	-	-
	Прочие операционные доходы	23408	-	35
	Штрафы, пени, неустойки к получению	23409	-	-
	Прибыль прошлых лет	23410	-	-
	Возмещение убытков к получению	23411	-	21
	Курсовые разницы	23412	-	-
	Доходы в виде списанной кредиторской задолженности	23413	-	14
	Доходы, связанные с переоценкой внеоборотных активов	23414	-	-
	Прочие внереализационные доходы	23415	5	-
	Прочие расходы	2350	(711)	(929)
	в том числе:			
	Расходы, связанные с участием в российских организациях	23501	-	-
	Расходы, связанные с участием в иностранных организациях	23502	-	-
	Расходы, связанные с реализацией основных средств	23503	-	-
	Расходы, связанные с реализацией нематериальных активов	23504	-	-
	Расходы, связанные с реализацией прочего имущества	23505	-	-
	Расходы, связанный с реализацией права требования как оказания финансовых услуг	23506	-	-
	Расходы по операциям с финансовыми инструментами срочных сделок, обращающимися на организованном рынке	23507	-	-
	Расходы, связанные со сдачей имущества в аренду (субаренду)	23508	-	-
	Отчисление в оценочные резервы	23509	-	-
	Расходы на услуги банков	23510	+464	+590
	Прочие операционные расходы	23511	+239	+332
	Штрафы, пени, неустойки к получению	23512	-	-
	Убыток прошлых лет	23513	-	-
	Курсовые разницы	23514	-	-
	Расходы в виде списанной дебиторской задолженности	23515	-	+7
	Прочие внереализационные расходы	23516	+8	-
	Прочие косвенные расходы	23517	-	-
	Прибыль (убыток) до налогообложения	2300	1752	2262
	в том числе:			
	по деятельности с основной системой налогообложения	23001	1752	2262
	по отдельным видам деятельности (ЕНВД)	23002	-	-
	Текущий налог на прибыль	2410	(459)	(434)
	в т.ч. постоянные налоговые обязательства (активы)	2421	46	82
	Изменение отложенных налоговых обязательств	2430	-	-
	Изменение отложенных налоговых активов	2450	-	-
	в том числе:			
		24501	(36)	-
	Прочее	2460	-	-
	в том числе:			
	Налоги, уплачиваемые организациями, применяющими специальные налоговые режимы	24601	-	-
	Штрафные санкции и пени за нарушение налогового и иного законодательства	24602	-	-
	Чистая прибыль (убыток)	2400	1293	1828

Пояснения	Наименование показателя	Код	За Январь - Декабрь 2011 г.	За Январь - Декабрь 2010 г.
	<b>СПРАВОЧНО</b>			
	Результат от переоценки внеоборотных активов, не включаемый в чистую прибыль (убыток) периода	2510	-	-
	Результат от прочих операций, не включаемый в чистую прибыль (убыток) периода	2520	-	-
	Совокупный финансовый результат периода	2500	1293	1828
	Базовая прибыль (убыток) на акцию	2900	-	-
	Разводненная прибыль (убыток) на акцию	2910	-	-

Руководитель

*[Handwritten signature]*  
(подпись)

**Маслов Сергей  
Викторович**  
(расшифровка подписи)



*[Handwritten signature]*  
(подпись)

**Антонова Ольга Юрьевна**  
(расшифровка подписи)

30 Марта 2012 г.

